







RT12 Pstrągowa I				20 22								 iTRIP			
Nr załogi	Czas startu	RT12-3 (B)	RT12-4 (B)	RT12-5 (B)	RT12-6 (B)	RT12-7 (B)	RT12-8 (B)	RT12-9 (B)	RT12-10 (B)	SUMA					
1	09:53:00	6,3	1,0	-2,0	3,8	-2,3	-0,7	-0,2	0,8	17,1					
2	09:54:00	6,3	0,0	-1,0	2,8	-2,3	-0,7	-1,2	1,8	16,1					
3	09:55:00	8,3	0,0	-1,0	0,8	-0,3	0,3	-2,2	0,8	13,7					
4	09:56:00	7,3	4,0	-5,0	0,8	1,7	-1,7	-2,2	0,8	23,5					
5	09:58:00	6,3	0,0	0,0	0,8	-0,3	-1,7	0,9	0,8	10,8					
6	09:59:00	6,3	-1,0	2,0	0,8	-1,3	-0,7	0,9	-1,2	14,2					
7	10:01:00	6,3	2,0	0,0	3,8	-2,3	1,3	-0,2	0,8	16,7					
9	10:00:00	8,3	3,0	-8,0	0,8	-7,3	4,3	-1,2	-0,2	33,1					
10	10:03:00	11,3	1,0	0,0	1,8	-2,3	0,3	0,9	-0,2	17,8					
11	10:02:00	6,3	-2,0	1,0	2,8	-3,3	1,3	-0,2	-1,2	18,1					
12	10:04:00	4,3	-1,0	1,0	3,8	-3,3	-0,7	1,9	-3,2	19,2					
13	10:17:00	7,6	-0,5	-0,4	-0,3	0,2	-0,8	-0,1	0,0	9,9					
14	10:05:00	7,3	2,0	-1,0	2,8	-2,3	3,3	-1,2	0,8	20,7					
15	10:06:00	9,3	-4,0	-14,0	-29,2	-5,3	0,3	-1,2	-0,2	63,5					
16	10:08:00	3,4	2,8	-4,6	9,1	-5,1	1,1	5,1	-4,1	35,3					
17	10:07:00	7,3	0,0	-1,0	2,8	-2,3	0,3	-0,2	0,8	14,7					
18	10:14:00	14,4	-11,2	3,4	4,1	-4,1	-1,9	1,1	-1,1	41,3					
19	10:10:00	-2,6	-6,2	-2,6	15,1	-11,1	10,1	11,1	-6,1	64,9					
20	10:09:00	6,6	1,4	0,0	0,5	-2,9	0,5	0,5	-1,0	13,4					
21	10:11:00	6,6	0,4	0,0	2,5	-3,9	1,5	-2,5	1,0	18,4					
22	10:12:00	19,6	-12,6	1,0	-0,5	-0,9	1,5	-1,5	1,0	38,6					
23	10:13:00	6,6	-0,6	2,0	2,5	-3,9	0,5	0,5	-1,0	17,6					
24	10:15:00	10,6	-2,9	1,3	1,6	-3,8	2,1	-1,4	0,0	23,7					
25	10:35:00	4,6	-2,9	9,3	-2,4	-7,8	7,1	82,6	3,0	119,7					
26	10:16:00	9,6	-2,9	0,3	-1,4	-2,8	-0,9	-1,4	0,0	19,3					