







RT19 Szkodna		   										  INTELLIGENT RALLYCOMPUTER	
Nr załogi	Czas startu	RT19-3 (B)	RT19-4 (B)	RT19-5 (B)	RT19-6 (B)	RT19-7 (B)	RT19-8 (B)	RT19-9 (B)	RT19-10 (B)	RT19-11 (B)	RT19-12 (B)	RT19-13 (B)	SUMA
1	15:20:00	7,6	-0,4	-1,9	0,0	2,7	-1,1	0,4	1,1	0,5	0,2	-2,1	18,0
2	15:21:00	8,6	-3,4	2,1	-1,0	2,7	1,9	-5,6	0,1	1,5	11,2	7,9	46,0
3	15:22:00	8,6	-1,4	2,1	-6,0	2,7	0,9	-1,6	1,1	-0,5	3,2	-2,1	30,2
4	15:23:00	7,6	-2,4	1,1	-2,0	1,7	-1,1	-0,6	1,1	0,5	1,2	-3,1	22,4
5	15:24:00	7,6	-1,4	3,1	-5,0	3,7	-2,1	0,4	1,1	-0,5	2,2	-2,1	29,2
6	15:25:00	8,6	-3,4	3,1	-4,0	4,7	-1,1	-2,6	0,1	1,5	2,2	-3,1	34,4
7	15:27:00	7,6	0,6	2,1	-3,0	2,7	-3,1	1,4	1,1	-0,5	4,2	-3,1	29,4
9	15:26:00	11,6	-3,4	3,1	-9,0	42,7	5,9	-43,6	0,1	1,5	2,2	-5,1	128,2
10	15:28:00	9,6	0,6	0,1	-1,0	2,7	-2,1	0,4	-0,9	1,5	0,2	-2,1	21,2
11	15:19:00	8,6	-2,4	7,1	-7,0	-0,3	-1,1	0,4	0,1	-0,5	5,2	-5,1	37,8
12	15:29:00	7,6	-1,4	3,1	-5,0	1,7	2,9	-6,6	-0,9	6,5	93,2	-14,1	143,0
13	15:43:00	7,8	0,8	2,0	-4,9	0,3	0,5	-2,2	0,2	0,2	3,4	-3,7	26,0
14	15:30:00	7,6	0,6	0,1	-2,0	2,7	-1,1	-1,6	2,1	-1,5	38,2	-16,1	73,6
15	15:31:00	16,6	4,6	-0,9	8,0	-2,3	4,9	-22,6	5,1	-0,5	8,2	-5,1	78,8
16	15:33:00	9,7	-2,6	3,5	-4,6	5,1	-0,7	-2,5	-2,2	-0,6	6,4	-4,0	41,9
17	15:32:00	7,6	-0,4	1,1	-2,0	-0,3	0,9	-0,6	-0,9	2,5	0,2	-1,1	17,6
18	15:34:00	11,7	-3,6	9,5	-12,6	-4,9	8,3	-1,5	3,8	66,4	-5,6	-5,0	132,9
19	15:35:00	11,7	-5,6	2,5	-3,6	7,1	5,3	-26,5	20,8	-2,6	4,4	-7,0	97,1
20	15:36:00	8,8	-1,2	3,2	-0,9	-1,2	5,3	-8,2	1,3	-1,0	11,8	-9,9	52,8
21	15:37:00	8,8	-1,2	6,2	-9,9	4,8	0,3	-3,2	3,3	-1,0	1,8	-2,9	43,4
22	15:38:00	7,8	-1,2	5,2	-6,9	1,8	1,3	-1,2	0,3	0,0	1,8	-1,9	29,4
23	15:39:00	8,8	-2,2	1,2	-1,9	0,8	0,3	-0,2	0,3	1,0	-0,2	0,2	17,1
24	15:40:00	9,8	-1,5	6,5	-5,5	0,0	1,7	-5,2	-0,1	1,8	4,0	-4,8	40,9
25	15:41:00	12,8	1,5	1,5	-8,5	-14,0	11,7	3,8	-1,1	3,8	2,0	-0,8	61,5
26	15:42:00	7,8	-0,5	0,5	-2,5	-1,0	-0,3	-3,2	-1,1	0,8	2,0	-7,8	27,5